

  
**CIMAÇA**  
MATERIAIS DE CONSTRUÇÃO, SA



  
**V.N.Gaia**

# Apresentação



A Cimaca – Materiais de Construção, S.A. está sediada em Vila Nova de Gaia (Porto, Portugal) e dedica-se à comercialização e revenda de conceituadas marcas nacionais e internacionais destinadas à construção civil (desde as fundações até aos acabamentos e decoração final).

Presente no mercado português desde 1976, a Cimaca atua nos mercados internacionais há mais de 10 anos (França, Suíça, Bélgica, Holanda, Guiné Bissau, São Tomé e Príncipe, Cuba, Angola e Moçambique).

Além da diversidade, a qualidade do produto português comercializado (não obstante poderem ser transaccionados bens de outras origens), o cumprimento de prazos de entrega, a facilidade no tratamento de questões logísticas, a oferta de soluções de grupagem, a flexibilidade de envio por diferentes meios de transporte e o conhecimento das limitações das capacidades de cada um, a Cimaca tem ainda uma área de stockagem de 12.000m<sup>2</sup>, de modo a disponibilizar imediatamente e a preços competitivos os produtos solicitados.

Contamos consigo para uma parceria sustentável e duradoura!

# Família de produtos

Trabalhamos com as seguintes famílias de produtos:

- Cimentos, vigamentos, redes, blocos e tijolos, cimentos cola, chapas e telhas, pranchas, ferros e derivados;
- Isolamentos térmicos, pladurs, artigos de pichelaria, acessórios, PVC's;
- Ferramentas, maquinaria e material eléctrico;
- Pavimentos flutuantes e em madeira natural, e seus acessórios;
- Painéis solares, fogões a lenha, esquentadores, salamandras, sistemas de aquecimento central, aquecimento através de energias renováveis;
- Tintas, esmaltes e vernizes;
- Louças sanitárias, móveis e armários de WC, espelhos, cabines e banheiras com e sem hidromassagem, bases, resguardos, torneiras e toalheiros;
- Cerâmica para interior e exterior, pastilhas de vidro, pavimento hidráulico, granitos e mármore, silestone e corian;
- Mobiliário de jardim em pvc, ferro e madeira, churrasqueiras à medida, abrigos de jardim e parques infantis;
- Saunas, banho turco, hidromassagens, mini-piscinas e seus acessórios;
- Sistemas de tratamento de água: purificadores, sistemas desinfeção, filtros
- Cozinhas, electrodomésticos, tampos, mesas e cadeiras, utensílios e decoração.

# Principais marcas

## **Construção:**

Cimpor, Weber, Diera, Argibetão, Cimianto, Uponor, Coelho da Silva, Maxit, Umbelino Monteiro, Sotelha, Fassa Bartolo, Presdouro, Termolan

## **Bricolage:**

Bosch, Coprax, Eurotrofa, ADF, Hager, Stanley, Black & Decker, Pecol, DeWalt, Efapel, Bellota, Quilosa, Sika, Televés, OLI.

## **Madeiras e derivados:**

Balterio, Poliface, Faus, Finsa.

## **Energias / climatização:**

Vulcano, ADF, Velux, Projectclima, Hergom, Irsap, Kal-fire, Solzaima.

## **Banhos:**

Jacob Delafon, Azurra, Bellavista, Flaminia, Hidrobox, Sanitana, Galassia, Novellini, Geberit, Mediclinics, JAS, Expobanho, Roca, GSI, Sanindusa, Italbox, GME, Duravit, Duscholux, Valadares, Royo, The Bathco, Baxiroca, Ponsi, Marazzi, Bruma, W2007, OFA, Kerasan, Octo, Salgar, Moviroma, Draw, Cifial, Grohe, Mebra, Tabiber, Zucchetti, Paffoni, Tatay, Bertocci, JNF.

## **Tintas:**

Cin, Silaca

## **Cerâmicos:**

Apolo, Aleluia, Keratec, Ceramic, Viuva Lamego, Alcupel, A Cimenteira do Louro, Bisazza, Ceramica Vulcano, Cerbran, Certeca, Cerdisa, Cliper, Cinca, Mosavit, Dominó, Gresart, Grestejo, Margrés, Novagrés (Love Tiles), Cotto D'Este, Labicer, Soplacas, Macel, Love Tiles, Pavigrés, Grespor, Cerev, Porcelanosa, Porcelanite, Recer, RMC, São Paulo, Fiazul, Primus Vitória, Revigrés, Saloni, Graniti Fiandre, Terracota, Venus Cerâmica, Soladrilho.

## **Cozinhas, electrodomésticos e utensílios:**

MOB, Siemens, Teka, Balay, Bosch, Ariston, De Dietrich, Fagor, Kuppersbusch, AEG, Beko, Franke, Frasa, Grundig, Cancio, Portus, Idealsedia, Brabantia



# Máquinas e Ferramentas



REF. 99DICOIN1151  
DISCO CORTE INOX 115X1



REF. 99DICOIN230  
DISCO CORTE INOX 230



REF. 99DICOFE115  
DISCO CORTE FERRO 115



REF. 99DICOFE230  
DISCO CORTE FERRO 230



REF. 05ENFE2  
ENXADA FERFOR /  
NACIONAL 2



REF. 99COTRBE5842  
COLHER TROLHA BELLOTA  
5842/L- K CANT.CORTADOS



REF. 99COTRCHCO812  
COLHER TROLHA CHN  
C/CORT 8 1/2



REF. 26BOMAAPPSR12  
APARAFUSADORA PSR 12  
BOSCH



REF. 99POTR300  
PONTEIRO TROLHA SADY  
300MM



REF. 99PABEBICAPL3  
PA BICO BELLOTA C/ASA 5501-3  
C/PLASTICO



REF. 99PIPABI25  
PICARETA PA/BICO 2,5KG IP



REF. 26KAREECO115  
REBARBADORA ECO 115MM  
38018 KAPRIOL



REF. 26KABE710W  
BERBEQUIM 13MM 710W  
38015 KAPRIOL



REF. 26MASEMASA312  
MAQUINA SERRAR MAD SADY  
CSB315 C/ INCL.



REF. 26MACOAI24MO  
COMPRESSOR EMAX 2HP 25L  
MONO (TD-2025)



REF. 26BORE22230JHGWS  
REBARBADORA GWS 22-230 JH  
BOSCH



REF. 26BOBEP500RE  
BERBEQUIM PSB 500 RE  
BOSCH

# Pichelaria e acessórios



REF. 17BI3435  
BICHA AÇO 3/4X3/4 35CM



REF. 17INTU15  
M TUBO BICONE 15MM



REF. 17LAJOFF1  
JOELHO F.F. 1"



REF. 17LATE1  
TE F.F. 1"



REF. 17LAUNFF1  
UNIOES F.F. 1"



REF. 17PAES34  
PASSADOR ESFERA F.F. 3/4"  
MANIP. INOX BUGATTI



REF. 17TOESF34  
TORNEIRA ESFERA MANIP. INOX 3/4"X1  
C/JUNCAO BUGATTI



REF. 17PAESBI15  
PASSADOR ESFERA  
BICONE 15



REF. 17ICJO15  
JOELHO SIMPLES 15  
CROM (N.T.M.)



REF. 17ICTE15  
TE 15 CROM (N.T.M.)



REF. 17JISILAS25  
SIFAO LAV.S25 11/4 C/TUBO



REF. 17JISIBAS235  
SIFAO BANCA S235 11/2



REF. 17JICU32  
CURVA 32 J64



REF. 17JIUNRM321  
UNIAO R/M 32X1 J61



REF. 17JIUNRF321  
UNIAO R/F 32X1 J62



REF. 17JITE32  
TE 32 J73



REF. 17ECTU110D  
M TUBO PVC 110 DIN  
PN4 KA



REF. 17ECCU110D  
CURVA PVC 110 (87,5) DIN



REF. 17TUPO1  
M TUBO POLIETILENO 1"  
4KG(0.32)BD



REF. 17ECTUHI1  
M TUBO HIDRON PVC  
P/ROSCAR 1"

# Equipam.proteção



REF. 32BOPRSA40  
BOTAS PROTECCAO N.40  
6138 SADY



REF. 32SASA40  
SAPATOS PROT. BIQ./SOLA ACO  
PRT 40 SADY (PS1-4137)



REF. 32CAPRAM  
CAPACETE PROTECCAO 5510  
AMARELO



REF. 32LUBOAZ  
LUVAS BORRACHA AZUIS  
(NITRILO)



REF. 32LUCHPEBR9  
LUVAS T/ CHEFE PELE BRANCA 9"



REF. 32LULAPR  
LUVAS LATEX PRETAS

# Isolamentos



REF. 34LARO60MK30  
LA ROCHA MANTA 60MM  
C/PAPEL(30KG) (M2)



REF. 34LAROPA40  
LA ROCHA PAINEL 40MM  
S/PAPEL (40KG) (M2)



REF. 34ISREEFI131125  
ISOLAMENTO REFLECT. REF.131 ( M2 )  
(ROLO 48 MT COMP.X1.25 LARG.)



REF. 34ISTEACEFI50011  
ISOLAMENTO TERMO-ACUST.3mm  
LARG.1,10MT EFI 500 PLUS(M2)



REF. 34WFB30  
FIBRAN WL / xps MAESTRO  
PAREDE 2600X600X30 (M2)



REF. 34ROSLFB30  
FIBRAN RF/xps 300L(COBERT.PLANA)  
1250X600X30(M2)



# Tintas



REF. 19CTIAQPLBR15Z  
TINTA AQUACIN PLUS BR /  
COR 15L CIN



REF. 19CTICINBR15Z  
TINTA CINAQUA BR  
15L CIN



REF. 19CTICINBR1  
TINTA CINAQUA BR  
1L CIN



REF. 19CVEMOAC075  
VERNIZ MOVIDUR CLASSIC  
ACETINA. INCOL. 0,75L CIN



- TINTA PLASTILACA COR SILACA 1L / 5L / 15L (N2)
- TINTA MEMBR.EL.LISA SILAFLEX BRANCO SILACA 5L
- DILUENTE CELULOSO 1L / 5L SILACA
- DILUENTE SINTETICO 1L / 5L SILACA
- VERNIZ CELULOSO BRIL. SILACA 1L / 5L / 20L
- VERNIZ CELULOSO CERA SILACA 1L / 5L / 20L
- VERNIZ SINT.EXT BRI. LOW VOC SILACA 1L

# Acessórios de pintura



REF. 33TRCEBR2  
TRINCHA CERDA BRANCA 2"



REF. 33TRSU2  
TRINCHAS SUPER 2"



REF. 33PITR20  
PINCEIS TRACO SUPER  
RED No20




REF. 33ROANGO180  
ROLO ANTI GOTA 180MM



REF. 33TACO  
TABULEIRO CONJUNTO PINTURA  
(PEQUENO) 180mm



REF. 33PINAME  
PINCEIS NYLON MEDIOS  
(RECTANGULAR)




REF. 33PINAPE  
PINCEIS DE NYLON  
PEQ. (OVAL)



REF. 33CAANGO180  
CARGA ANTI GOTA  
180MM



# Material Eléctrico



REF. 18CAFVV325  
CABO FVV 3X2.5 MM (M)



REF. 18FIOV15  
FIO V 1,5 MM (M)



REF. 18FIOV25  
FIO V 2,5 MM (M)



REF. 18TUAL16  
TUBO ALGRIS S/ GUIA 16 (M)



REF. 18TUCOVM DPL50  
TUBO CORRUGADO C/  
GUIA VM/PT DPL50 (MT)



REF. 18FIBOF  
FICHAS BORRACHA  
10- 16A FEMEA



REF. 18FIBOM  
FICHAS BORRACHA 10-16A  
MACHO



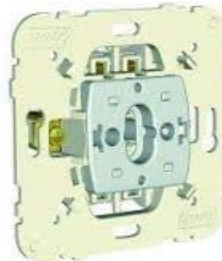
REF. 18EXCOTE50  
EXTENSAO C/TERRA 50 MT  
3X1.5 C/ENROLADOR



REF. 18EXCOTE25  
EXTENSAO C/TERRA 25 MT  
3X1.5mm C/ENROLADOR



REF. 18EFESSI70910  
ESPELHO SIMPLES EFAPEL  
70910 (MF/BR)



REF. 18EFINUN21011  
INTERRUPTOR UNIPOLAR  
EFAPEL 21011



REF. 18EFTOSC21131  
TOMADA SCHUKO  
EFAPEL 21131



REF. 18EFTESI70601  
TECLA SIMPLES 70601  
(MF/BR) EFAPEL



REF. 18EFTOMO37121  
TOMADA MONOFASICA  
EFAPEL 37121



REF. 18EXTSIL100DE  
EXTRACTOR SILENT  
100 DESIGN



REF. 18GA5  
GAMBIARRAS 5 MT

# Energias



REF. 17CIPE50  
CILINDRO PERFEITO 50L  
AP EB/SB C/VALVULA



REF. 17CIVI80  
(CILINDRO) TERMOACUMUL.  
VIDEIRA 80L AP EB/SB MULTI-F



REF. 30ESQINWRDGC011  
(ESQ.VULC. WRDG INT.  
COMPACTO BUT/PROP 11L



REF. 30ESQZEWRN27511  
ESQ.ZEUS WRN 11 KB 31  
GAS BUT/PRO. 11L



REF. 26SAGESPG6500  
GERADOR GASOLINA G6500E1 SADY



REF. 26SAGESPG2500  
GERADOR GASOLINA SPG2500E1 SADY

# Painéis solares

KA520000006 - KIT TERMOSSIFÃO  
A120 F (120L)



# Material cerâmico



Organic White RN01R  
33,3 x 50cm



Organic Grey RN10R  
33,3 x 50cm



Organic Beige RN20R  
33,3 x 50cm



Organic Craft RN40R  
33,3 x 50cm



Linea Branco NE01  
33,3 x 33,3cm




Linea Cinza NE10  
33,3 x 33,3cm



Linea Bege NE20  
33,3 x 33,3cm




Linea Castanho NE41  
33,3 x 33,3cm



Travertino Marfil TV23R  
33,3 x 50cm




Travertino Marfil TV23  
33,3 x 33,3cm



Travertino Areia TV25R  
33,3 x 50cm



Travertino Areia TV25  
33,3 x 33,3cm



Maiorca Bege CA20R  
33,3 x 50cm




Maiorca Dourado CA70R  
33,3 x 50cm




Maiorca Azul Cl. CA50R  
33,3 x 50cm



Maiorca Azul Esc. CA58R  
33,3 x 50cm



Maiorca Bege CA20  
33,3 x 33,3cm



Maiorca Dourado CA70  
33,3 x 33,3cm



Maiorca Azul Claro CA50  
33,3 x 33,3cm



Maiorca Azul Escuro CA58  
33,3 x 33,3cm


# Material cerâmico




Jerez Castanho JZ43  
33 x 33cm




Jerez Cinza JZ13  
33 x 33cm




Jerez Bege JZ23  
33 x 33cm




Vidago Bege VG20  
33 x 33cm




Out Bege OT20  
33 x 33cm



Out Craft OT40  
33 x 33cm



Out Cinza OT10  
33 x 33cm




Out Preto OT90  
33 x 33cm




Archiline Branco AC01  
33,3 x 33,3cm




Archiline Cinza AC11  
33,3 x 33,3cm




Archiline Preto AC91  
33,3 x 33,3cm




Archiline Castanho AC41  
33,3 x 33,3cm



Alvito Ocre AI43  
33,3 x 33,3cm



Elvas Cotto LV80  
33,3 x 33,3cm



Elvas Castanho LV40  
33,3 x 33,3cm



Elvas Bege LV20  
33,3 x 33,3cm



Express Cinza XP10  
60 x 60cm



Express Bege XP20  
60 x 60cm



Cádiz Bege CZ24  
45 x 45cm




Cádiz Rosso CZ84  
45 x 45cm



# Material cerâmico

Revestimento Brilho/Mate 22.5x45 1ª (paletes completas 80m2)

Pavimento Mate 45x45 1ª (paletes completas 110m2)





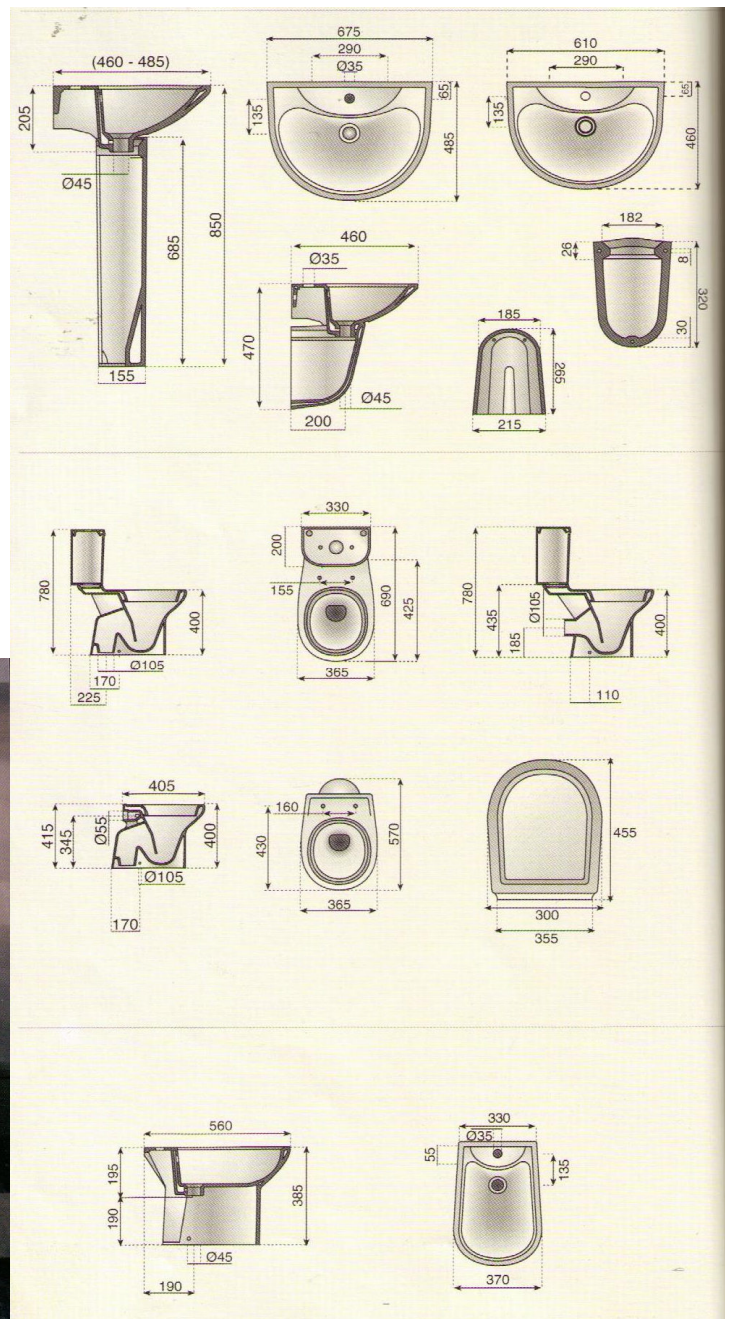
# Louça Sanitária



- CONJ. LOUCA OCEANUS BR. SANITA+BIDE +TANQUE+FER.+TAMPO TERM

- CONJ. LOUCA OCEANUS BR. SANITA +TANQUE+FER.+TAMPO TERM.

- LAVATÓRIO OCEANUS BR. + COLUNA





# Móveis



MOVEL ELSA P2 80CM BRANCO OU WENGUE  
C/ LAVAT. HAMILTON



MOVEL NINA SUSP.P2G2 WENGUE OU BRANCO  
C/ LAVAT. HAMILTON 80CM



MOVEL PLUTAO 74CM WENGUE C/ PUX.  
C/PES ABS C/ LAVAT. HAMILTON  
ESPELHO PLUTÃO 75X80 WENGUE C/ APLIQUE



MOVEL ELSA 80CM WENGUE S/ PUX.  
C/PES ABS C/ LAVAT. HAMILTON  
ESPELHO ELSA 75X80 WENGUE C/ APLIQUE

# Monocomandos



MONOC LAVATORIO  
BEATRIZ CROMADO



MONOC BIDE  
BEATRIZ CROMADO



MONOC BANHEIRA  
BEATRIZ CROMADO



MONOC BASE CHUVEIRO  
BEATRIZ CROMADO



MONOC LAVATORIO  
GALAXIA 2 CROMADO



MONOC BIDE  
GALAXIA 2 CROMADO



MONOC BASE CHUV.  
GALAXIA 2 CROMADO



MONOC. LAVATORIO  
HIDRA CR



MONOC. BIDÉ  
HIDRA CR



MONOC. BANHEIRA  
HIDRA CR



MONOC. BASE CHUV.  
HIDRA CR



MONOC. LAVATORIO  
ZOLA C/ CLIC CLAC CR



MONOC. BIDE  
ZOLA C/ CLIC CLAC CR



MONOC. BANHEIRA  
ZOLA CR



MONOC. BASE CHUV.  
ZOLA CR



MONOC. LAVATORIO  
NEOS CR



MONOC. BIDE  
NEOS CR



MONOC. BASE  
NEOS CR



MONOC. BANHEIRA  
NEOS CR



# Resguardos



CABINE RECT. SKY 605 120X80 (5MM)  
CROMO VIDRO LISO



CABINE QUAD. SKY 605 80X80 (5MM)  
CROMO VIDRO LISO

## CARACTERÍSTICAS

- Cabine quadrada ou retangular em vidro temperado de 5 mm
- Sistema de Auto-limpeza
- Fecho magnético
- Perfil: cromo

# Bases duche e banheiras



BASE CHUV. LOUÇA  
MORAIRA 80X80 BRANCO



BASE CHUV. LOUÇA MORAIRA  
120X70 BRANCO



BASE CHUV. ACRILICA PLANISSIMA  
120X80X7,5 BRANCA C/ VÁLV.



BANHEIRA PLANISSIMA  
SIMPLES 1,70X80 BRANCA



BANHEIRA CLASSICA  
SIMPLES 1,70X75 BRANCA

# Cozinhas e eletrodomésticos



# Purificadores de água




**BEBEDOIRO  
ULTRAFILTRAÇÃO 1050**



**BEBEDOIRO**



**BEBEDOIRO DUPLA  
FILTRAÇÃO INOX**



**BEBEDOIRO OSMOSE  
INVERSA INOX**



# Portfólio:




Restaurante Madureiras  
Cruzamento Campo Alegre - Porto



Prédio Mármore Vidraço Amac.  
Canidelo VL8 – V.N.Gaia



Prédio Granito Cinza Micaela Buj.  
Rua Damião de Góis, Porto



Restaurante Madureiras  
Cruzamento Campo Alegre - Porto



Varandas Do Norte – V.N.Gaia



Prédio Granito Cinza Micaela Buj.  
Rua Damião de Góis, Porto



Prédio Mármore Estremoz  
Mármore Ruivina Bujardado  
Rua 29 - Espinho



Hostel Ribeira Vintage Apartments  
Rua Mouzinho da Silveira - Porto



Hostel Oporto Tourist Apartments  
Largo de São Domingos - Porto



Prédio Mármore Branco Angola  
Rua Damião de Góis - Porto



RUA 5 DE OUTUBRO,3300  
AVINTES – V.N.GAIA (Portugal)  
TEL. +351 227 877 330  
FAX +351 227 827 112  
EMAIL: [cimaca@cimaca.pt](mailto:cimaca@cimaca.pt)  
EMAIL: [comercial@cimaca.pt](mailto:comercial@cimaca.pt)  
SITE: [www.cimaca.pt](http://www.cimaca.pt)